

A

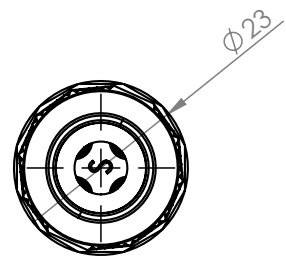
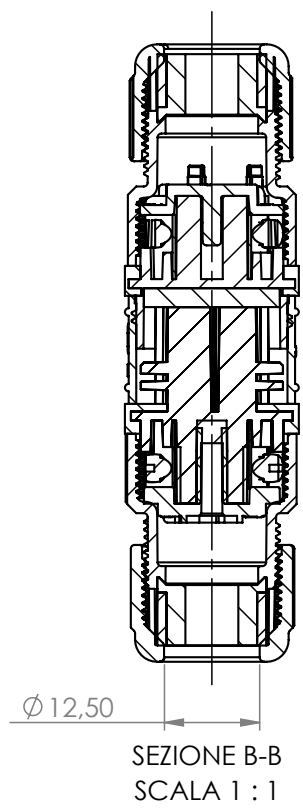
B

C

D

E

F

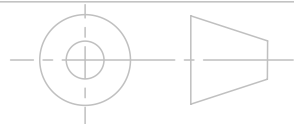


DATI TECNICI:  
**Corrente**  
 max. 17.5A  
**Tensione**  
 max. 450V AC

**Sezione del cavo min. - max. (cavo flessibile)**  
 0.5 mm<sup>2</sup> - 4.0 mm<sup>2</sup>  
**Diametro del cavo min. - max.**  
 7.0 mm - 12.0 mm



Via Bancora e Rimoldi,27  
 22070 Guanzate (CO)



SCALA  
SCALE

FORMATO  
FORMAT

N°REVIS.  
REVIS.N°

VALIDO DA:  
VALID FROM:

Questo disegno è di proprietà della Techno srl, senza autorizzazione scritta della stessa non potrà essere utilizzato per la costruzione del pezzo rappresentato ne venir comunicato a terzi o riprodotto. La società proprietaria tutela i propri diritti a rigore di legge.

This drawing is the exclusive propriety of TECHNO Srl. This document without written consent cannot be reproduced or shown to third parties or used elsewhere. All rights are reserved also in the case of a patent or registred design being granted.

DISEGN. DRAWN	DATA-DATE	NOME-NAME
APPROV. APPROVED		
	08-02-21	G.F.

CODICE CODE	DESCRIZIONE-DESCRIPTION	N°DISEGNO DRAW N°
	THB.391.R4A	
MATERIALE MATERIAL	PATH-PERCORSO	FILE
		6DB022403

VARIAZIONI ALTERATIONS	DATA DATE	COORDINATE COORDINATES	MOTIVO DELLA REVISIONE-CAUSE OF MODIFICATION	RIFER. IND.